

Comprende el Reporte de Similitud en Turnitin Draft Coach™

Guía de estudiante

El Reporte de Similitud de Draft Coach cuantifica qué tan similar es tu trabajo a otros textos, destacando cualquier área de tu trabajo que coincida con fuentes externas. Antes de entregar tu trabajo, usa el reporte para realizar revisiones y así asegurarte de que todas las coincidencias tengan una atribución adecuada y cumplan con los lineamientos del curso y de la institución.

Puntaje de Similitud

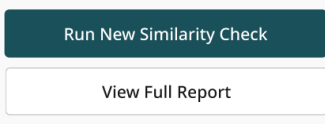
El Puntaje de Similitud representa el porcentaje de tu texto que es similar a contenido encontrado en Internet, en nuestras bases de datos o en trabajos de otras personas. La similitud no significa que tu trabajo sea considerado plagio. Los educadores deben revisar formas aceptables de similitud, como citas y material bibliográfico, al analizar el reporte.

Visión General de Coincidencias ²



La Visión General de Coincidencias proporciona un resumen claro de las fuentes que coinciden con tu texto. Un puntaje alto muestra una mayor cantidad de texto con similitud, y las coincidencias se resaltan con el mismo color.

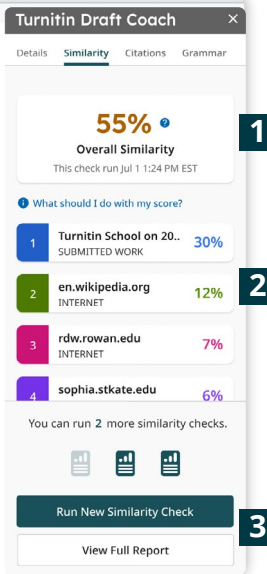
Reporte Completo ³



El Reporte Completo proporciona una visión más completa de las coincidencias:

Todas las fuentes - Revisa cada fuente que coincida con el texto de su trabajo haciendo clic en Descripción General de Fuentes.

Configuración - Excluye citas o información bibliográfica de tu puntaje haciendo clic en el ícono de ajustes.

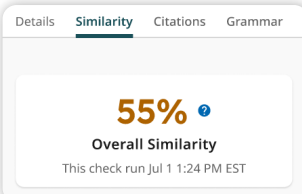


¿Qué se considera un Puntaje de Similitud razonable? ¹

No hay un número de puntaje fijo para usar como base para tu Reporte de Similitud. Consulta a tu profesor y obtén detalles sobre el límite aceptable para una tarea específica, según los lineamientos de tu escuela.

- Un Puntaje de Similitud alto significa que una cantidad muy pequeña de tu trabajo es de tu autoría
- La ausencia de similitud significa que no has incluido ninguna evidencia basada en fuentes, un requisito de muchos trabajos.
- Cierta similitud es normalmente esperada.

Revisa el gráfico al final de este documento para conocer más.



¿Qué puedo hacer con la información en mi Reporte?

La información en tu Reporte de Similitud de Turnitin debería ayudarte a tomar decisiones sobre cómo mejorar tu texto, ya sea en borradores posteriores de la misma tarea o en tareas futuras. Si tienes la oportunidad de revisar tu texto en base a tu Puntaje de Similitud, considera lo siguiente:

- Elige sólo las citas o partes de citas más relevantes de tus fuentes.
- Resume, parafrasea o explica una idea con tus propias palabras, en lugar de citar directamente.
- Cita toda su evidencia usando el estilo de citación más apropiado.

¿Qué debo hacer si necesito ayuda con mi puntaje?

Si tienes alguna pregunta o inquietud sobre tu puntaje o cualquier información en tu reporte, habla con su profesor de manera oportuna.

- Ofrece detalles y datos de tu trabajo y reporte para que puedas tener una conversación productiva sobre tu puntaje actual y cómo hacer los cambios necesarios para mejorar.
- Antes de hablar con el profesor, reflexiona sobre tu trabajo y considera las áreas que puedan necesitar atención. Determina cómo puedes editar el texto para mejorar tu Puntaje de Similitud.

¿Qué debo hacer si:	Considera lo siguiente:
<p>...mi puntaje es muy alto? Esto significa que gran parte de tu trabajo proviene de otras fuentes.</p>	<ul style="list-style-type: none"> • Busca un equilibrio entre la cantidad de información que obtienes de fuentes con tu propio texto. • Determinar cuándo sería más apropiado parafrasear, resumir o explicar una idea con tus propias palabras. • Cita correctamente cada fuente a la que hagas referencia.
<p>...mi puntaje es demasiado bajo? Esto significa que una cantidad muy pequeña de tu trabajo proviene de otras fuentes.</p>	<ul style="list-style-type: none"> • Busca un equilibrio entre la cantidad de información que obtienes de fuentes con tu propio texto. • Determinar cuándo sería más apropiado citar directamente de una fuente o parafrasear para sustentar tus ideas. • Cita correctamente cada fuente a la que hagas referencia
<p>...grandes secciones de mi trabajo provienen de fuentes? Esto significa que una cantidad muy alta de tu texto proviene de otras fuentes.</p>	<ul style="list-style-type: none"> • Usa tus propias palabras cuando sea necesario. • Seleccione sólo la parte más importante de cada cita, en lugar de incluir un párrafo completo con información irrelevante. • Explica cada cita a la que haces referencia, ofreciendo un análisis de cómo se aplica la información obtenida a tu trabajo.
<p>...grandes secciones de mi trabajo son solo mis palabras? Esto significa que una cantidad muy pequeña de tu trabajo proviene de otras fuentes.</p>	<ul style="list-style-type: none"> • Incluye información basada en investigaciones que pueda respaldar tus ideas. • Cita correctamente cada fuente a la que hagas referencia.